

WEB 資料 各県ブログのページの書き込みマニュアル

ブログへの書き込みを定期化してください

県によってはすでにホームページを準備したところもありますがまだまだ、全県にはほど遠い状態です。しかし、全国連合組織としての国際研は各県がそれぞれ独自の開発教育活動を行っておりそれを知らせていく義務があります。そこで、ホームページの作り方がわからなくても各県の最新情報を事務局が簡単に WEB に書き込めるように各県ブログのページを用意しました。ブログ形式ですと、ホームページの知識がなくても、簡単に情報を書き込むことができます。これで、全県が情報を WEB に載せることができます。WEB より簡単に書き込め全国の動きがわかるので、すべての県で書き込むようにしてください。

各県ブログページの使い方

各県ブログは国際研のホームページのサーバーエリアを使っていますので、宣伝など入らずに、自由に使うことができます。また、画像もひとつの書き込みごとに 3 枚までの画像を、自分のコンピューターのフォルダーから簡単に UP することができます。

各県のブログの場所は国際研の WEB ページを開くと表紙の右下に右図の各県事務局ブログのリンクがあります。

(<http://kokusaiken.org>)

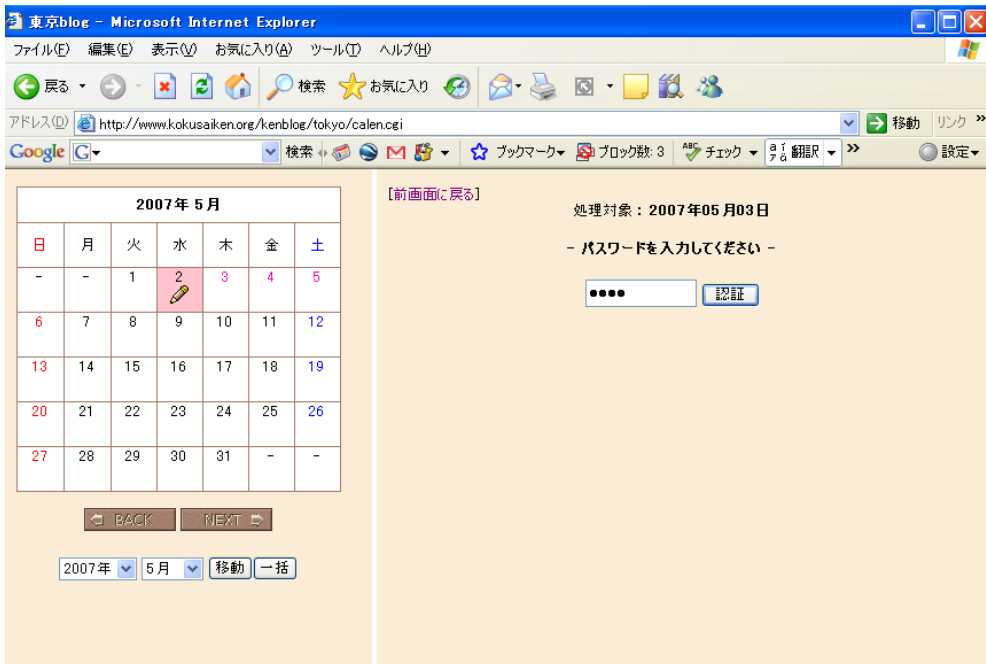
ここで、自分の県をクリックすると以下のような画面になります。

1北海道	17神奈川	33鳥根
2青森	18静岡	34広島
3岩手	19富山	35山口
4宮城	20石川	36徳島
5秋田	21岐阜	37香川
6山形	22愛知	38愛媛
7福島	23三重	39高知
8新潟	24福井	40福岡
9茨城	25滋賀	41佐賀
10栃木	26京都	42長崎
11群馬	27大阪	43熊本
12埼玉	28奈良	44大分
13千葉	29和歌山	45宮崎
14東京	30兵庫	46鹿児島
15山梨	31鳥取	47沖縄
16長野	32岡山	全国事務局長

[blogの書き方](#)



ここで5月3日に書き込みたい場合は3の数字をクリックしますと、パスワード入力画面になります。ここで各県に配布されたメールと同じパスワード英数6桁をいれてください。



認証をクリックしますと、書き込みフォームが現れます。この画面は2日に記入する画面になっています。タイトルをいれて、カレンダー表示のマークを決めます。次に画像を入れる場合は参照をクリックして自分のPCの画像を入れてあるフォルダーを選択してください。画像はJPEGなど100k以下に圧縮していってください。デジカメでとった映像そのままだと容量が大きすぎます。付属のソフトなどでピクセルを小さくしてから入れてください。

推奨 FREE ソフト このソフトが簡単で便利です。

<http://i-section.net/software/shukusen/>

3枚まで入れられます。最後にコメントに文章を書いてください。書き終わったら、下の「書き込む」ボタンをクリックしてください。

2007年 5月						
日	月	火	水	木	金	土
-	-	1	2	3	4	5
6	7	8	9	10	11	12
13	14	15	16	17	18	19
20	21	22	23	24	25	26
27	28	29	30	31	-	-

← BACK NEXT →

2007年 5月 移動 一括

【前画面に戻る】

書き込みフォーム

- HTMLタグの使用は可能です。
- タグを使用する場合には「改行は有効」のチェックを外したほうが無難です。
- 半角カナは使用しないで下さい。

年月日	2007年05月02日
タイトル	全国総会について
カレンダー表示	<input checked="" type="radio"/> <input type="radio"/> <input type="radio"/> <input type="radio"/> <input type="radio"/> <input type="radio"/> <input type="radio"/>
本文アイコン	なし

画像アップ: GIF/JPEG/PNG形式のみ

【1】 C:\Documents and Settings\Y059021 参照...

【2】 参照...

【3】 参照...

コメント: 改行は有効

全国総会が5月24日 広尾にあるJICA地球広場で開かれます
<http://www.jica.go.jp/hiroba/index.html>

書き込む リセット

これで、以下の画面のように正常に書き込みを受理しましたとできれば、成功です。

ここで初期画面に戻るをクリックしますと、新着情報の画面に戻ります。

新着情報の見たい内容をクリックすると先ほど書き込んだ画面が見られます。

2007年 5月						
日	月	火	水	木	金	土
-	-	1	2	3	4	5
6	7	8	9	10	11	12
13	14	15	16	17	18	19
20	21	22	23	24	25	26
27	28	29	30	31	-	-

← BACK NEXT →

2007年 5月 移動 一括

正常に書き込みを受理しました

日付: 2007年05月02日
題名: 全国総会について

全国総会が5月24日 広尾にあるJICA地球広場で開かれます
<http://www.jica.go.jp/hiroba/index.html>



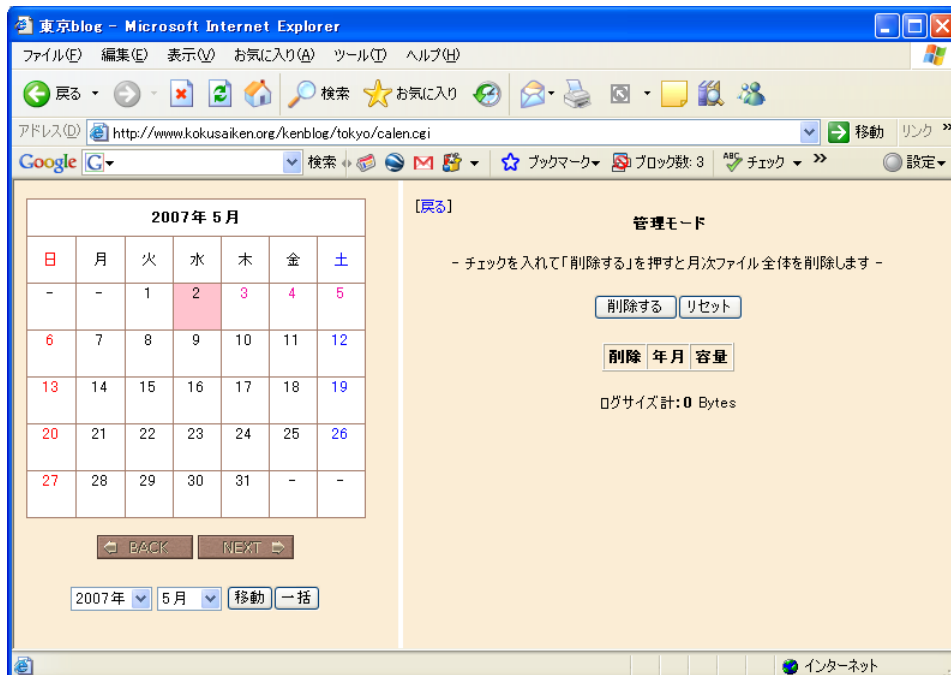
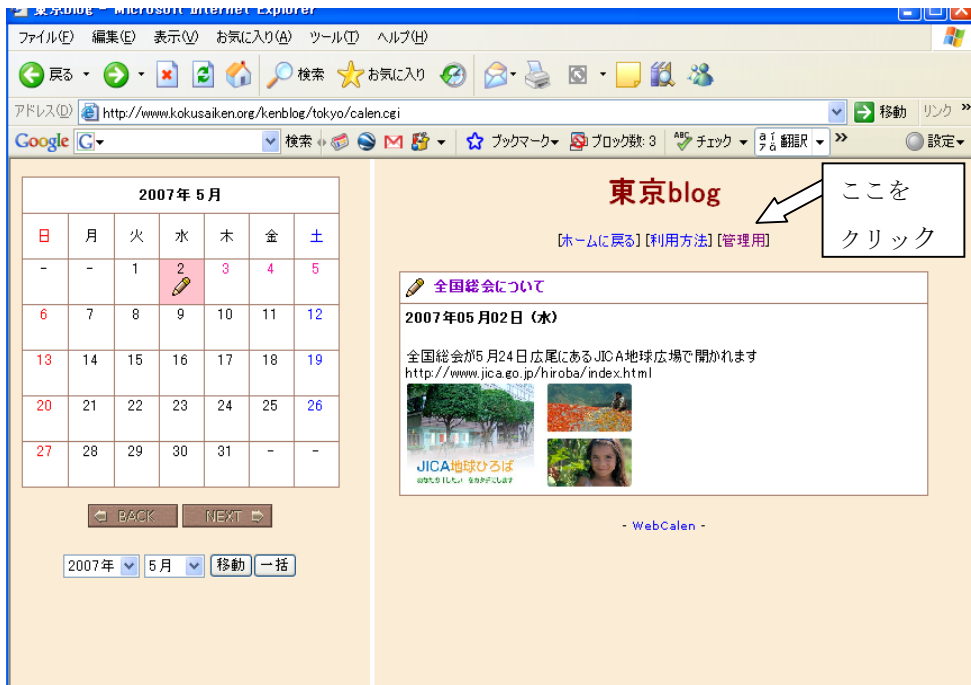
JICA地球ひろば
国際協力機構の国際交流センター

初期画面に戻る

次は削除の方法です。削除の方法は2種類あります

月の書き込みをすべて削除する方法とその日だけの削除です。

月の書き込みすべて削除する場合は上の画面の「東京blog」下にある[管理用]をクリックしてください。以下の画面に変わり月次ファイルをすべて削除することができます。



もうひとつは、書き込んだその日だけのファイルを削除または修正する方法です。その場合は左側のカレンダーの数字だけをクリックしてください。以下の画面になり、修正か削除が選択できます。パスワードをいれ「認証」を押すと削除または修正ができます。

数字だけクリック

2007年 5						
日	月	火	水	木	金	土
-	-	1	2	3	4	5
6	7	8	9	10	11	12
13	14	15	16	17	18	19
20	21	22	23	24	25	26
27	28	29	30	31	-	-

BACK NEXT

2007年 5月 移動 一括

【前画面に戻る】

処理対象：2007年05月02日

- パスワードを入力してください -

修正 [] 認証

修正

削除

以上です。

使い方はとても簡単で誰でもできることがわかんと思います。

ブログが広がった理由は、ホームページのことを知らない人でも簡単に書き込める手軽さです。ためて構えて書き込むのではなく日記的な感覚で書き込めます。これにより、国際研の各地の動きが読者に見え、活動が明らかになり信頼されることにつながります。ブログ順位をみるとブログの書き込みによりアクセスが明らかに増加します。広報効果が高いことは証明されています。

最低でも県のスケジュールや、組織や連絡先などだけでもいれて県のページを作ってください。箇条書きでもかまいません。

各県配布 WEB メールの廃止について

2009年までは、各県事務局用の専用のメールアドレスを配布していましたが、個人のものでないため、使用状況が悪く、連絡が読まれないなどの問題が目立つようになったため、事務局専用メールは2010年5月で廃止しました。しかし、メーリングリストでの連絡は必要ですので、メーリングリストへの登録を各県事務局から送られてきた個人メールで対応することにします。

メーリングリストと個人メール登録について

メーリングリストは、一本のメールで会員全員に同時に連絡できる便利なシステムです。これを使い、本部からの一斉連絡や、各県からの一斉連絡も簡単にできます。ただし、セキュリティやSPAM対策のために登録されたメールアドレスからの送信しか許可されません。

そこで、2010年5月からは、この登録メールが各県の個人メールとなりますので、事務局長だけでなく、事務局の複数が登録しても問題ありません。個人メールアドレスはヤフーやグーグルなどのWEBフリーメールでも登録できます。自分で必ず使うメールアドレスを登録してください。但し、添付ファイルを送る場合がありますので、携帯の電子メールアドレスは不可です。

これにより、自分のメールアドレスに連絡が届くので、すぐにチェックされるようになります。また、逆に自分のメールアドレスから各県への連絡も送れるため相互連絡も活性化されることとなります。

MLへの発信は登録されたアドレスから

zenkokuml@kokusaiken.org

に送信すると、登録されている各県事務局に一斉にメールが届きます。添付ファイルにも対応していますので、各県からのお知らせなども送ることができます。

※登録するメールの送り先

県の事務局長（以外でも連絡担当者、複数可）は自分で使っているメールのアドレスを、全国事務局長の高島（takashima@kokusaiken.org）に送ってください。このメールアドレスは公表しませんので、クローズされた国際研の会員にしか分かりませんので、プライバシーも問題ありませんのでご安心ください。

→詳細の問い合わせは、WEB管理者 斉藤副事務局長へ saito@kokusaiken.org

☆ パスワードは各県ごとに配布しました。別紙をご参照下さい。なお、会長校と事務局長校が異なるところは事務局長校へ配布しました。